



# Pflegeanleitung

## Grundreinigung mit Intensivreiniger




Stühle und leichtere Möbel ausräumen.



Holzboden zuerst gründlich von allem losen Schmutz befreien.  
Staubsaugen ist hier die beste Wahl.



Allfällige Flecken mit Oxidationsfleckenentferner reinigen.



Für gute Durchlüftung sorgen.



Intensivreiniger im Verhältnis 1:20 (2dl pro 4 Liter) ins Wischwasser geben.  
Hinweis auf dem Gebinde beachten.



Bei normaler Verschmutzung den Baumwollmopp im Wischwasser befeuchten.  
(Bei starker Verschmutzung kann ein Microfasermopp verwendet werden).



Die zu reinigende Fläche feucht wischen.  
Eine kurze Einwirkzeit erhöht die Schmutzlösung.




Anschliessend die gereinigten Flächen mit klarem Wasser neutralisieren  
(nachwischen).

Den Boden nach vollständiger Trocknung mit einem entsprechenden Öl für Grund-  
behandlung einölen.



## Nettoyage de base avec un nettoyeur intensif




Si possible déplacez vos petits meubles.



D'abord, il faut nettoyer le sol de toute saleté.  
De préférence avec un aspirateur.



Nettoyez toute tache avec un détachant d'oxydation.



Veillez à une bonne ventilation.



Ajoutez le Nettoyeur intensif à l'eau d'essuyage dans un rapport de 1:20  
(2 dl pour 4 litres).

Notez les informations figurant sur le conteneur.



Pour les salissures normales, humidifiez la serpillière en coton dans l'eau  
d'essuyage. (En cas de forte salissure, on peut utiliser un balai à franges en  
microfibres).



Essayez la surface à nettoyer avec un chiffon humide.  
Un temps de trempage court augmente la dissolution de la saleté.



Ensuite, neutralisez les surfaces nettoyées avec de l'eau claire (essuyez) . .  
Après séchage complet, il faut huiler le sol avec une huile appropriée pour le  
traitement de base.